

FINAL



Ηλυσιακός	79%	23 / 29	FT	14 / 23	61%
	40%	10 / 25	2p	15 / 32	47%
	48%	10 / 21	3p	9 / 28	32%
		25 - 6	Rb	21 - 16	
		16	Tu	18	

Referees: Χρηστίδης - Καλογερόπουλος



Each Period	1st	2nd	3rd	4th
Ηλυσιακός	23	11	24	15
Άρης Νικαίας	10	24	20	17

End of Period	1st	2nd	3rd	4th
Ηλυσιακός	23	34	58	73
Άρης Νικαίας	10	34	54	71

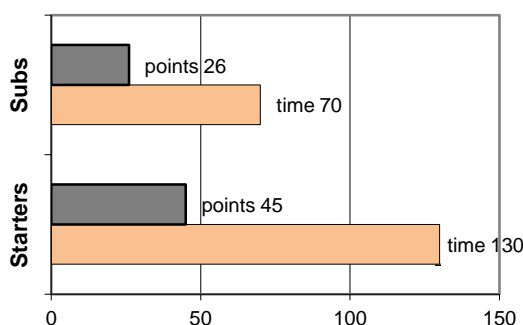


Coach: Π. Ζερβουλάκος
Γ.Ν.Ο. ΑΡΗΣ ΝΙΚΑΙΑΣ

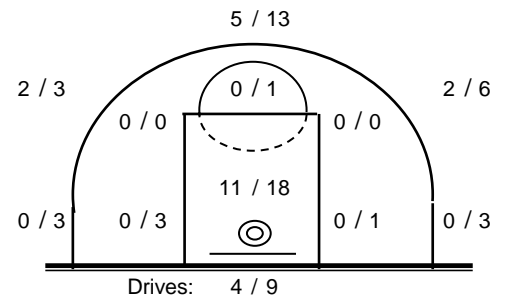
Fast Breaks 3 / 4

# Player	Time (min)	Points	Ft	2p	3p	+/-	Rebs		As	St	Tu	Bl	Fouls		Rkg*
							de	of					Wo	Co	
4 Γεωργούτσος Σπ.	40	24	8 / 12	8 / 12	0 / 2	-2	8	7	2	0	6	0	10	4	25
5 Φωστέρης Αν.	32	11	2 / 4	0 / 3	3 / 6	6	1	0	5	1	4	0	4	3	6
6 Αλτζαντζής Κων.	20	8	0 / 2	1 / 3	2 / 2	-11	0	2	0	0	0	0	1	3	6
7 Κουκουβάκης Κων.	18	5	0 / 0	1 / 3	1 / 2	-5	3	0	1	0	0	0	1	3	6
8 Θεοδοσίου Γ.	26	3	0 / 0	0 / 1	1 / 7	-17	3	0	0	1	2	0	0	4	-
9 Στογιάνοβιτς Μ.	23	13	4 / 5	3 / 5	1 / 5	11	0	2	2	1	2	0	4	3	9
10 Γαλίτης Μιχ.	13	2	0 / 0	1 / 1	0 / 0	8	1	1	3	1	1	1	1	5	8
11 Κωνσταντόπουλος Κ.	3	0	0 / 0	0 / 0	0 / 0	-7	0	0	0	0	1	0	0	1	-
12 Πεταλάς Ραφ.	14	2	0 / 0	1 / 3	0 / 0	0	2	4	0	0	0	0	0	3	6
13 Ζήσης Γ.	1	0	0 / 0	0 / 1	0 / 0	-2	0	0	0	0	0	0	0	0	-
14 Τράμπαρης Γ.	10	3	0 / 0	0 / 0	1 / 4	9	1	0	1	0	0	0	0	0	2
15 Πυρομάλλης Διον.	0	0	0 / 0	0 / 0	0 / 0	0	0	0	0	0	0	0	0	0	-
Team							2	0			2		1	0	
1st quarter		10	1 / 1	3 / 7	1 / 8		4	5	3	0	6	0	4	4	5
2nd quarter		24	4 / 8	7 / 14	2 / 8		6	8	3	1	2	1	8	6	24
3rd quarter		20	6 / 8	4 / 7	2 / 6		5	2	4	1	4	0	5	11	19
4th quarter		17	3 / 6	1 / 4	4 / 6		6	1	4	2	6	0	5	8	16
Final Stats	200	71	14 / 23	15 / 32	9 / 28	-10	21	16	14	4	18	1	22	29	64
			61%	47%	32%			37							

Starters- Subs ratio



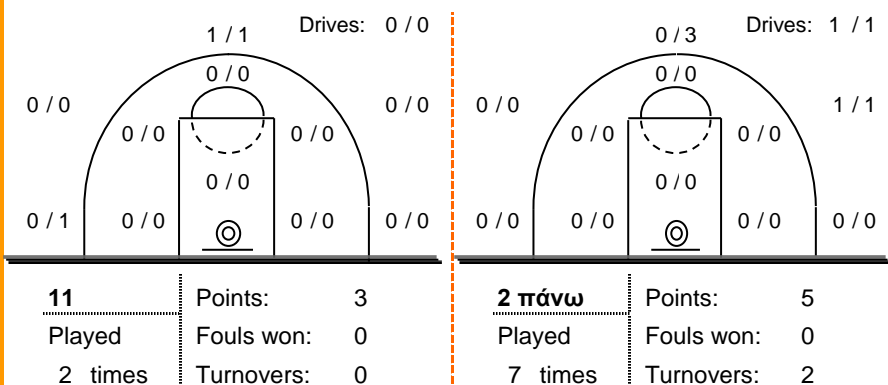
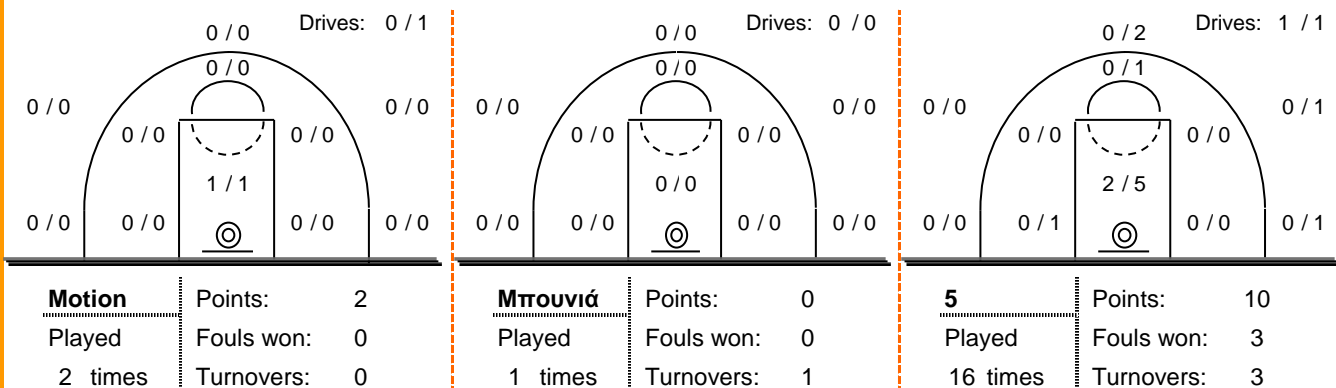
Shot Chart



*Ranking= Pts+Rebs+As+St+B-Mished Shots-Tu (Time Played>7min.)

Offense Analysis:

Play performance:



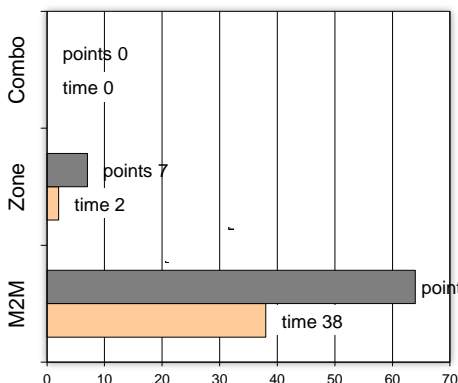
Notes:

Στο 3ο δεκάλεπτο ο Άρης Νικαίας δέχτηκε 11 συνεχόμενους πόντους από ελεύθερες βολές.

Against Defense Types:

Turnovers:

Fast breaks:



Έγιναν 18 λάθη

1 ήταν χρονικές υπερβάσεις,
1 ήταν παραβάσεις γραμμών,
10 ήταν λάθη κατοχής και
6 ήταν βήματα ή μεταφορά.

Επετεύχθησαν 3 αιφνιδιασμοί

2 ήταν πρωτεύοντες
0 ήταν δευτερεύοντες
1 προήλθαν από λάθος του αντιπάλου

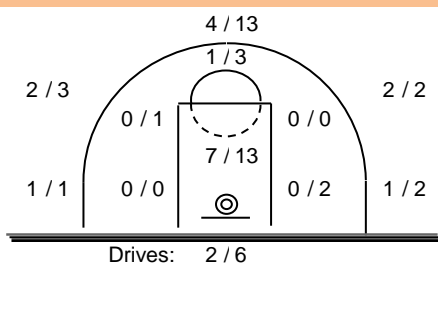
Πραγματοποιήθηκαν συνολικά 89 επιθέσεις, με απόδοση 0.80 έναντι 79 επιθέσεων των αντιπάλων.

Defense Analysis:

Ηλυσιακός

4 Παντελάκης Θ.	0
5 Άρχος Σ.	12 -1
6 Χατζηβέργου Ι.	5 -1
7 Γκόλιας Γ.	0
8 Χούμας Χ.	19 -4
9 Παπαφωτίου Δ.	0
10 Μαλιέζος Κ.	19
16 Λιγνός Κ.	0
12 Πελίγκος Α.	18 -4
17 Πεζός Α.	0
14 Θώδος Ε.	0
15	0

Opponent's shot chart



Defense Types Performance

